

TRADING CONCEPT ตอน System Trade เพราะคุณไม่เคยเปลี่ยน

“ไม่เห็นใคร รวยจริงๆ จากกราฟเทคนิคสักคน”

เจอบริษัทนี้ทีไร ต้องปวดใจ นั่งไล่รายชื่อกันยาวทุกที
วันก่อน ท่องโลกออนไลน์กลุ่มการลงทุน เจอบางมุมมองที่
น่าคิดเกี่ยวกับการวิเคราะห์เทคนิค เลยเอามาฝากกัน

“กราฟ ก็เป็นเครื่องมือที่เจ้า ทำสัญญาณหลอกกันเงินเน่า”

“โลกไปไกลถึง AI แล้ว จะเอาอินดิเคเตอร์ที่คิดจาก
คณิตศาสตร์ชั้นประถมอย่างบวกลบคูณหาร มาสู้เนี่ยนะ”

บางความเห็นก็ลามไปถึง System Trade

“เขี้ยวซื้อแดงขาย ถ้าง่ายแบบนี้ คงรวยกันหมดประเทศแล้ว”

“Back Test ก็แค่เรื่องของอดีต”

ไม่รู้ว่ามีมือใหม่อ่านแล้วจะเคลิ้มตามกันบ้างไหม แต่ในฐานะที่
คลุกคลีกับการสร้างระบบเทรด โดยเฉพาะสายเทคนิคด้วยแล้ว เลย
ออกอาการหัวร้อนว่า

นึกได้ว่าที่ผ่านมากฎปี จะมีโอกาสได้แบ่งปันความรู้ด้าน
เทคนิคให้เพื่อนนักลงทุนผ่านโครงการ **UTRADE academy** ของ
UOBKayHian แต่เพราะโควิดจึงต้องปิด

เลยถือโอกาส ใช้ช่องทางตอบข้อสงสัย และแบ่งปันกลยุทธ์
เผยแพร่สิทธิเทคนิคอลสักหน่อยครับ

เทคนิคอล โดยเฉพาะ System Trade ใช้ได้จริงไหม

แน่นอนว่าทดสอบกับข้อมูลอดีต ผลมันออกมาดีอยู่แล้ว แต่
ที่หลายคนยังกังขาคือ...ที่ **Back test** ไป ใช้จริงๆ วันนี้ จะยังได้ไหม

พูดไปก็เหมือนแต่ต่าง...จรรยาต้องเอาเครื่องมือต่างๆ ที่เคย
แบ่งปันไว้ในงานสัมมนาเมื่อสัก 2-3 ปีก่อน คุณกินชิวๆ หากเพื่อนนัก
ลงทุนในรุ่นนั้น เรียบจบแล้วนำไปใช้ มาถึงวันนี้จะมีชะตากรรมอย่างไร...

เริ่มด้วย สภาพตลาดก่อน จากต้นปี 2019 มาจนวันนี้
เรียกว่าตลาดแทบไม่ไปไหน บวกกันมานิดหนึ่ง แค่ 2.84%



นอกจากบวกน้อยแล้ว สำคัญคือ Drawdown ปีที่แล้วมัน

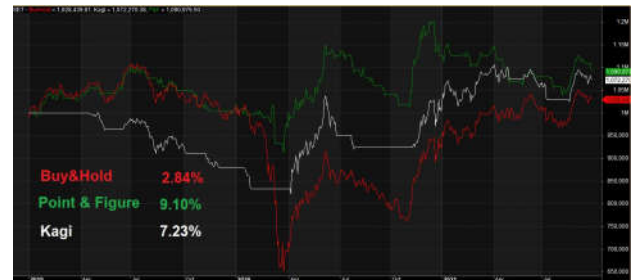
หัวใจสุดๆ ลงลึกสุดใจไปถึง 41% เป็น Max. Drawdown ชนิดที่ว่า
หากใครถอดใจออกจากตลาดไปตอนนั้น ฐานะเปลี่ยนกันเลยทีเดียว
คราวนี้ จรรยาดีจะยกกลยุทธ์ง่ายๆ ที่บรรยายไว้เมื่อ 3 ก่อน
มาจับ โดยไม่ต้องปรับแต่อย่างใดทั้งสิ้น ดูซิว่าให้ผลอย่างไร*

1. Point & Figure ที่ขนาด Box Size 0.5%
2. Kagi ที่ขนาด Reversal Size 1.5%
3. MACD (12,26,9)
4. Bollinger Band (20,2)
5. Directional Index (14)
6. Donchian Channel (20)

ทุกเครื่องมือ ตั้งค่าตาม default มาตรฐานที่ใช้กันทั่วโลก
โดยไม่ปรับใดๆ ทั้งสิ้น คิดการซื้อขายที่ราคาเปิดในวันทำการถัดจาก
วันเกิดสัญญาณ โดยหักค่าธรรมเนียมการซื้อขายตามปกติ

P&F และ Kagi

ลืมนอกทุกเครื่องมือ ใช้งานฟรีผ่านโปรแกรม e-Finance
สรุปกลยุทธ์ง่ายๆ **P&F** จะซื้อขายเมื่อราคาปรับตัว > 1.5%
ส่วน **Kagi** จะซื้อขาย ต้องทั้งกลับตัวและทำ New High (กรณีซื้อ)
หรือ New Low (กรณีขาย) จากยอดการกลับตัวครั้งล่าสุดด้วย



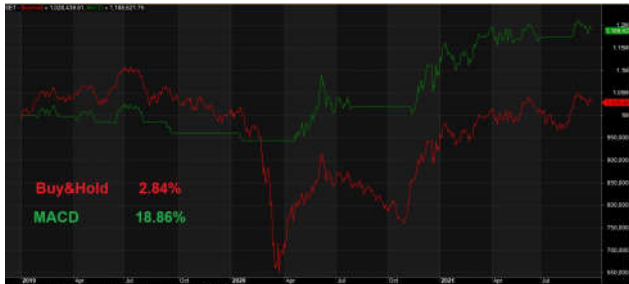
รูปแสดงผลการลงทุนด้วย มูลค่าเงินเริ่มต้น 1 ล้านบาท
หล่อๆ **ทำกำไรชนะตลาดทั้งคู่** ไม่ใช่แค่ที่กำไรเหนือกว่า
ตลาดเกิน 2-3 เท่านะครับ แต่หากดูช่วงที่พอร์ตเสียหายตอนโควิด
ระเบิดเมื่อปีกลาย ยังมีความสบายใจกว่ามาก เพราะ

**Max. Drawdown ลดจาก 41% เหลือ เพียง 17% ทั้งสองระบบ
สรุปยังใช้ได้ดี ไม่ผิดหวังครับ**

* คู่มือละเอียดเพิ่มเติมเกี่ยวกับเครื่องมือและเทคนิคอย่างละเอียดได้ที่
กลยุทธ์ P&F : Technical Magic ฉบับที่ 41-42
กลยุทธ์ Kagi : Trading Wizard ฉบับที่ 42
กลยุทธ์ MACD : Technical Magic ฉบับที่ 2
กลยุทธ์ Bollinger Band : Technical Magic ฉบับที่ 8
กลยุทธ์ Directional Index : Technical Magic ฉบับที่ 7
กลยุทธ์ Donchian Channel : Technical Magic ฉบับที่ 88-89

กลยุทธ์อมตะ: MACD ยังคงความหวัง

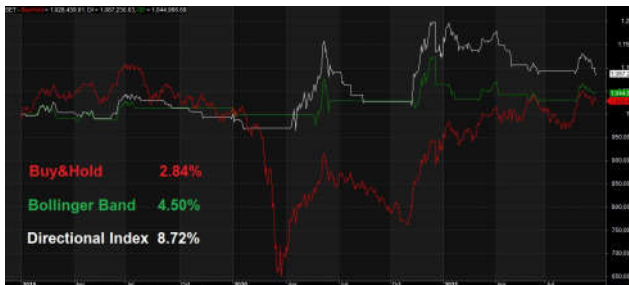
เทคนิคนี้ก็แสนง่าย หาก MACD ปิดเหนือ 0 แสดงว่าเป็นขาขึ้น วันรุ่งขึ้นก็ซื้อราคาเปิด รอวันที่ MACD ปิดต่ำกว่า 0 แปลว่าจบขาขึ้น ก็ขายวันรุ่งขึ้นทำแค่นี้เอง...เรียกสั้นๆ **MACD เขียวซื้อแดงขาย**



วิธีง่ายๆ ที่ใช้แล้วดู เหมือนเด็กโง่ แต่ผลตอบแทนกลับสูงสุด คือเอาชนะตลาดเกิน 6 เท่า แถมน MaxDD ต่ำสุดๆ เพียง 8% เท่านั้น

กลยุทธ์ Bollinger Band และ Directional Index

สำหรับ **BB** จะใช้เกณฑ์ ซื้อเมื่อ breakout บนบน และขายเมื่อ หล่นลงมาต่ำกว่าเส้นกลาง ส่วน Directional Index ใช้แค่เส้น DI+ และ DI- โดยมี หลักการสุดคลาสสิก **DI ตัดขึ้นซื้อตัดลงขาย**



คำคมเซียนหุ้น



เจสซี ลิเวอร์มอร์ (Jesse Lauriston Livermore)

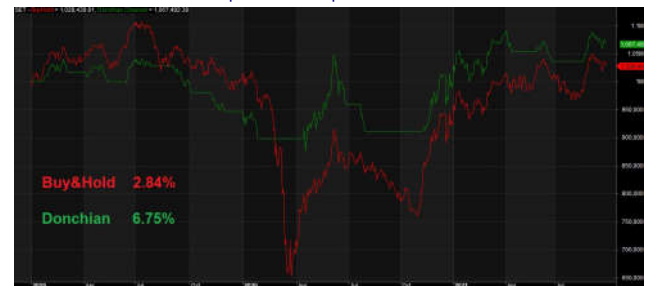
รายงานฉบับนี้จัดทำขึ้นโดยข้อมูลเท่าที่ปรากฏและเชื่อว่าน่าเชื่อถือได้แต่ไม่ถือเป็นการยืนยันความถูกต้องและความสมบูรณ์ของข้อมูลใดๆ โดยบริษัทหลักทรัพย์ ยูเอสบี เคย์ เฮียน (ประเทศไทย) จำกัด (มหาชน) ผู้จัดทำขอสงวนสิทธิ์ในการเปลี่ยนแปลงความเห็นหรือประมาณการ ณ วันที่ปรากฏในรายงานฉบับนี้ โดยไม่ต้องแจ้งล่วงหน้า รายงานฉบับนี้มีวัตถุประสงค์เพื่อใช้ประกอบการตัดสินใจของนักลงทุน โดยไม่ได้เป็นการชี้นำชักชวนให้นักลงทุนทำการซื้อหรือขายหลักทรัพย์ หรือตราสารทางการเงินใดๆ ที่ปรากฏในรายงาน

แม้กำไรไม่มาก แต่ยังคงชนะตลาดถึงคู่ แถมน MaxDD แค่ 8-12%

กลยุทธ์ Donchian ซื้อแพง ขายถูก

เทคนิคนี้ถูกใจจารย์ดี หลักการของ **Richard Donchian** มีหลักคือ รอแพงสุดๆ ค่อยซื้อ และรอลงสุดๆ ค่อยขาย ทำอันอ่านไม่ผิดหรอกครับ นี่คือต้นตำหรับเทคนิคฟินรสนชาติ...555

โดยจะซื้อตอนราคาปิดแพงสุดเมื่อเทียบกับ 20 วันล่าสุด และขายเมื่อราคาปิดแ่สุดๆ คือต่ำสุดในรอบ 20 วันเช่นกัน



พลิกขนาดนี้ ยังชนะตลาดเลยครับ และมี MaxDD 16%

สรุปสังท้าย

แม้เวลาจะผ่านไป แต่ตราบดีที่สุดในตลาดยังเต็มไปด้วยนักลงทุนที่เป็นทาสอารมณ์กลัว/โลภ ตราบดีนั้นเครื่องมือที่ใช้จับอารมณ์ก็ยังคงทำงานได้เหมือนติดตั้งเดิม

ง่ายแบบนี้ แต่ทำไมคนส่วนใหญ่ยังขาดทุน ลองถามตัวเองครับว่า เพื่อหุนที่ตีเราควรทามือไหนน้อยที่สุด เชื่อว่าใครๆ ก็ตอบได้ แต่ตราบดีที่เรายังพบมีขลิเดินกันเต็มไปหมด System Trade ก็ยังทำหน้าที่ยงมันได้ดี...จารย์ดี

“ตลาดไม่ได้เอาชนะพวกเขา พวกเขาทำลายตัวเอง เพียงเพราะ...ความฉลาดทำให้เขาอยู่นิ่งไม่ได้”

“The market does not beat them. They beat themselves, because though they have brains they cannot sit tight.”